

هيئة الإحصاء

ونظم المعلومات الجغرافية

Commission of statistics and GIS



مديرية الحسابات القومية

التقديرات الفعلية  
لإجمالي تكوين رأس المال الثابت في العراق  
لسنة 2022

كانون الثاني 2025

## محتويات الموضوعات

رقم الصفحة	المحتويات
1	المقدمة
2	طرق التقدير
3	تحليل النتائج
<b>محتويات الجداول</b>	
6	جدول (1) إجمالي تكوين رأس المال الثابت حسب الأنشطة الاقتصادية بالأسعار الجارية للسنوات (2020-2022)(الف دينار)
7	جدول (2) إجمالي تكوين رأس المال الثابت حسب الأنشطة الاقتصادية بالأسعار الثابتة (2007=100) للسنوات (2020-2022) (الف دينار)
8	جدول (3) إجمالي تكوين رأس المال الثابت بالأسعار الجارية حسب الأنشطة الاقتصادية التجميعية ( التوزيعية والسلعية والخدمية) لسنة 2022 (الف دينار)
9	جدول (4) الأهمية النسبية لإجمالي تكوين رأس المال الثابت حسب الأنشطة الاقتصادية ونوع القطاع بالأسعار الجارية لسنة (2022)(الف دينار)
10	جدول (5) الأهمية النسبية لإجمالي تكوين رأس المال الثابت حسب الأنشطة الاقتصادية ونوع القطاع بالأسعار الثابتة (2007=100) لسنة (2022)(الف دينار)
11	جدول (6) إجمالي تكوين رأس المال الثابت حسب الأنشطة الاقتصادية ونوع الموجود بالاسعار الجارية لسنة (2022) (الف دينار)
12	جدول (7) إجمالي تكوين رأس المال الثابت حسب الأنشطة الاقتصادية ونوع الموجود للقطاع العام بالاسعار الجارية لسنة (2022) (الف دينار)
13	جدول (8) إجمالي تكوين رأس المال الثابت حسب الأنشطة الاقتصادية ونوع الموجود للقطاع الخاص بالاسعار الجارية لسنة (2022)(الف دينار)
14	جدول (9) إجمالي تكوين رأس المال الثابت حسب الأنشطة الاقتصادية ونوع الموجود بالاسعار الثابتة (2007=100) لسنة (2022)(الف دينار)
15	جدول (10) إجمالي تكوين رأس المال الثابت حسب الأنشطة الاقتصادية ونوع الموجود للقطاع العام بالاسعار الثابتة (2007=100) لسنة (2022)(الف دينار)
16	جدول (11) إجمالي تكوين رأس المال الثابت حسب الأنشطة الاقتصادية ونوع الموجود للقطاع الخاص بالاسعار الثابتة (2007=100) لسنة (2022)(الف دينار)
<b>محتويات الرسوم البيانية</b>	
4	شكل (1): إجمالي تكوين رأس المال الثابت بالأسعار الجارية للسنوات (2020-2022) (الف دينار)
5	شكل (2): إجمالي تكوين رأس المال الثابت بالأسعار الثابتة (2007=100) للسنوات (2020-2022) (الف دينار)
8	شكل (3): الأهمية النسبية لإجمالي تكوين رأس المال الثابت بالاسعار الجارية حسب الانشطة الاقتصادية التجميعية (التوزيعية والسلعية والخدمية) لسنة (2022)

## 1. مقدمة

تعتبر تقديرات تكوين رأس المال الثابت من المؤشرات الإحصائية الضرورية والمهمة في الاقتصاد الوطني لكونها تقدم عرضاً تاريخياً للخطة الاستثمارية للبلد وتبين مدى صلاحية ودقة مسار الخطة الاقتصادية نحو الهدف المرسوم لها , لذا فإن توفر مثل هذه الإحصاءات تعد ضرورية لوضع خطة إقتصادية متكاملة وموضوعية لكونها تعكس حجم وتركيب الطاقات الإنتاجية.

## أهم المفاهيم والمصطلحات

### • إجمالي تكوين رأس المال الثابت:-

يعرف إجمالي تكوين رأس المال الثابت بأنه مجموع الإضافات السنوية للأصول الثابتة مخصوماً منها الأصول التي تم التخلص منها وبناءً على ذلك يشمل إجمالي تكوين رأس المال الثابت كل من :-

#### أ- الأصول الثابتة الملموسة

- الأبنية السكنية.
- الأبنية غير السكنية.
- الإنشاءات.
- الآلات والمعدات.
- الأثاث والثوابت.
- وسائل النقل.
- الأصول المفتوحة (الأشجار والحيوانات التي تستعمل بصورة متكررة ومستمرة لإنتاج منتجات مثل الفواكه والمطاط والحليب ... الخ).

#### ب - منتجات الملكية الفكرية

- استكشاف المعادن.
- برامج الكمبيوتر.
- الأعمال الترفيهية الأدبية والفنية الأصلية.
- منتجات الملكية الفكرية الأخرى .

#### ج - التحسينات الكبيرة التي تدخل على الأصول غير المنتجة بما فيها الأراضي.

#### د - التكاليف المصاحبة لنقل ملكية الأصول.

وبمعنى آخر فإن تكوين رأس المال يقوم على حقيقة أن المجتمع لايجند كل طاقته الإنتاجية لخلق سلع الإستهلاك المباشر بل أنه يحول قسماً من تلك الطاقات لصناعة وإنتاج السلع الرأسمالية ، وتكوين رأس المال يكون إجمالياً إذا لم يتم طرح الاندثار منه ويكون صافياً إذا تم ذلك.

## 2. طرق التقدير

هناك طريقتان لتقدير إجمالي تكوين رأس المال الثابت وهي :

أ- طريقة الإنتاج أو التدفق السلعي

ب- طريقة الإنفاق .

وكتجربة عملية في الاحتساب فإن مديرية الحسابات القومية تقوم بإتباع طريقة الإنفاق في الوقت الحاضر وذلك لمساهمة الدولة في معظم أوجه النشاط الإقتصادي المختلفة مما يساعد في الحصول على البيانات والمعلومات التفصيلية الأكثر دقة. إن هذه الطريقة تمثل الإنفاق الفعلي من قبل المنتفعين النهائيين على حيازة السلعة الرأسمالية وبذلك تتضمن الهوامش التجارية والرسوم الكمركية ومن أهم مصادر البيانات اللازمة للتقدير حسب طريقة الإنفاق هي:

1. قانون الموازنة العامة للدولة بشقيها الجاري وإلستثماري .
2. الميزانيات العمومية والحسابات الختامية لشركات ومؤسسات القطاع العام والخاص .
3. نتائج الإحصاء الصناعي والاجتماعي والإنشائي والنقل والاتصالات (مكاتب السفر والسياحة) وإحصاءات التجارة (الفنادق وما شابه) للقطاع الخاص .
4. برنامج تنمية الأقاليم .
5. الكتب الرسمية المتبادلة مع منشآت القطاع العام .

هذا ويصنف إجمالي تكوين رأس المال الثابت حسب نوع الموجودات وحسب النشاط الإقتصادي كما يمكن ملاحظة إن أياً من التصنيفين المشار اليهما أعلاه يمكن أن يقسم إلى كل من القطاعين العام والخاص .

### انواع الانشطة :-

- **الأنشطة السلعية** : الزراعة والغابات والصيد وصيد الأسماك ، التعدين والمقالع ، الصناعة التحويلية ، الكهرباء والماء ، البناء والتشييد.
- **الأنشطة التوزيعية** : النقل والاتصالات والتخزين ، تجارة الجملة والمفرد والمطاعم والفنادق وما شابه ، البنوك والتأمين.
- **الأنشطة الخدمية** : ملكية دور السكن ، خدمات التنمية إجتماعية والشخصية

### 3. تحليل النتائج

#### 3-1 إجمالي تكوين رأس المال الثابت:

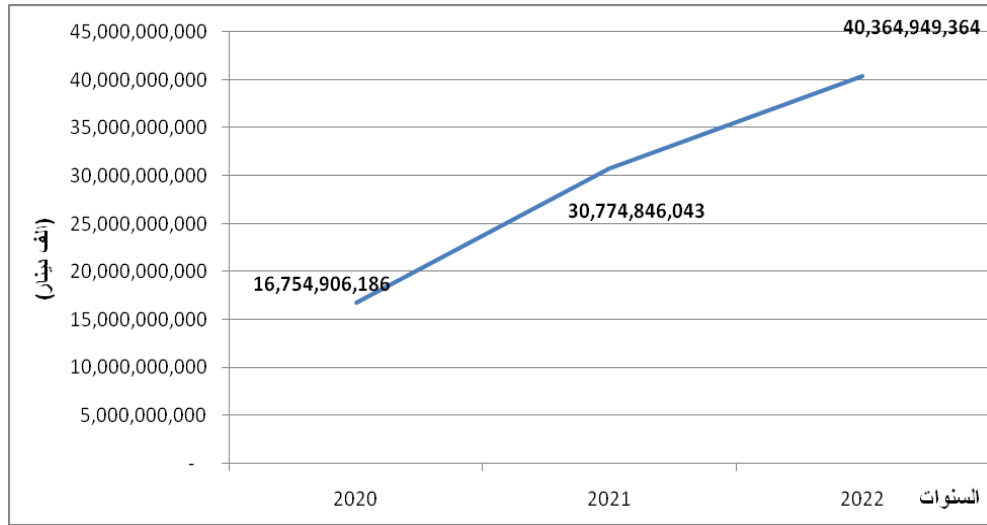
##### 3-1-1 بالأسعار الجارية:

بلغ إجمالي تكوين رأس المال الثابت (40.4) ترليون دينار لسنة 2022 ، وبنسبة ارتفاع (31.2%) مقارنة بسنة 2021 والتي كان فيها إجمالي تكوين رأس المال الثابت فيها (30.8) ترليون دينار كما في الجدول رقم (1).

تشير البيانات التفصيلية في جدول (4) لسنة 2022 بأن مساهمة كل من القطاعين العام والخاص إلى إجمالي تكوين رأس المال الثابت بالأسعار الجارية قد بلغت (58.8%) ، (41.2%) على التوالي وقد تركزت الاستثمارات في القطاع العام في نشاط خدمات التنمية الاجتماعية حيث بلغت الاستثمارات فيه (8) ترليون دينار وبنسبة مساهمة قدرها (33.6%) من إجمالي تكوين رأس المال الثابت في القطاع العام يله نشاط النفط الخام حيث بلغ (7.3) ترليون دينار بالأسعار الجارية وبنسبة مساهمة قدرها (30.6%) من إجمالي تكوين رأس المال الثابت في القطاع العام يليه في الأهمية نشاط الكهرباء والماء حيث بلغت الاستثمارات فيه (3.5) ترليون دينار وبنسبة مساهمة قدرها (14.6%) أما نشاط الصناعة التحويلية ونشاط البناء والتشييد فقد احتلنا المرتبتين الرابعة والخامسة من حيث نسبة مساهمتها وأهميتهما النسبية في إجمالي تكوين رأس المال الثابت في القطاع العام .

بينما نلاحظ أن أكبر الاستثمارات تركزت في نشاط ملكية دور السكن بالنسبة للقطاع الخاص حيث بلغت (9.4) ترليون دينار بالأسعار الجارية وبنسبة مساهمة قدرها (56.2%) من مجموع الاستثمارات في هذا القطاع يليه الخدمات الشخصية حيث بلغت الاستثمارات فيه (2.5) ترليون دينار وبنسبة مساهمة بلغت (15.1%) من حيث الأهمية النسبية ، ثم نشاط الصناعة التحويلية حيث بلغت الاستثمارات فيه (2.2) ترليون دينار وبنسبة مساهمة بلغت (13.4%) .

شكل (1): إجمالي تكوين رأس المال الثابت بالأسعار الجارية للسنوات (2020-2022) (الف دينار)



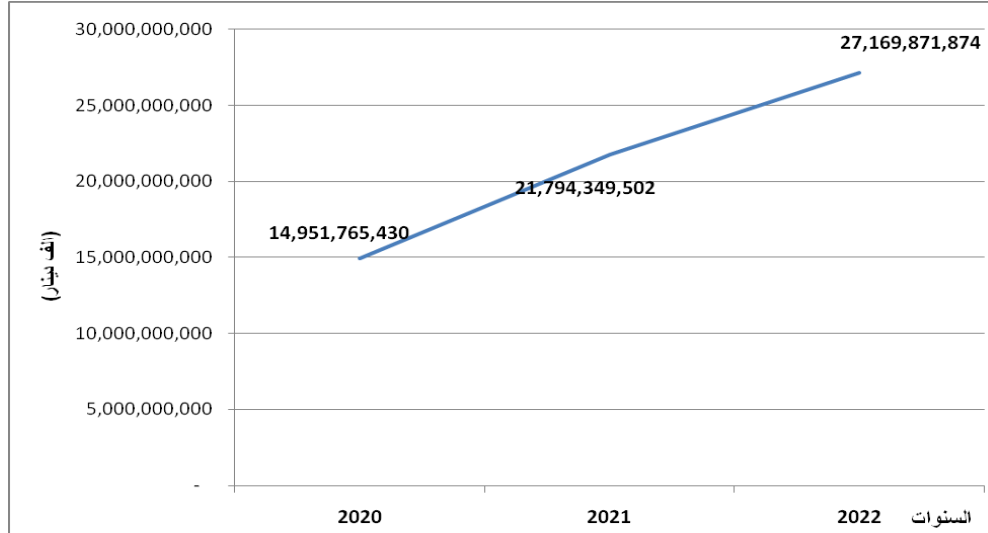
### 2-1-3-2 بالأسعار الثابتة لسنة أساس 2007:

يبين الجدول رقم (2) ارتفاع إجمالي تكوين رأس المال الثابت إلى (27.2) ترليون دينار لسنة 2022 مقارنة بسنة 2021 حيث بلغ إجمالي تكوين رأس المال الثابت (21.8) ترليون دينار وبنسبة ارتفاع (24.7%) مقارنة بسنة 2021.

تشير البيانات التفصيلية لسنة 2022 كما في جدول رقم (5) إن نسبة مساهمة كل من القطاعين العام والخاص في إجمالي تكوين رأس المال الثابت بالأسعار الثابتة قد بلغت (58.8%) و (41.2%) على التوالي وقد تركزت الإستثمارات في القطاع العام في نشاط خدمات التنمية الاجتماعية حيث بلغت (5.3) ترليون دينار بالأسعار الثابتة وبنسبة مساهمة قدرها (33.8%) من إجمالي تكوين رأس المال الثابت في القطاع العام ، يليه نشاط النفط الخام حيث بلغت الإستثمارات فيه (4.8) ترليون دينار وبنسبة مساهمة بلغت (30.3%) من إجمالي تكوين رأس المال الثابت في القطاع العام ، يليه في الأهمية نشاط الكهرباء والماء حيث بلغت الإستثمارات فيه (2.2) ترليون دينار وبنسبة مساهمة قدرها (14.2%) ، ومن ثم نشاط الصناعة التحويلية ونشاط البناء والتشييد على التوالي من حيث نسبة مساهمتهما وأهميتهما النسبية في إجمالي تكوين رأس المال الثابت في القطاع العام .

بينما نلاحظ ان اكبر الاستثمارات تركزت في نشاط المال والتأمين وخدمات العقارات بالنسبة للقطاع الخاص حيث بلغت (6.0) ترليون دينار بالأسعار الثابتة وبنسبة مساهمة قدرها (52.6%) من مجموع الاستثمارات في هذا القطاع ، يليه نشاط خدمات التنمية الاجتماعية والشخصية حيث بلغت (2.0) ترليون دينار بالأسعار الثابتة وبنسبة مساهمة قدرها (18.0%) يليه نشاط النقل والاتصالات والتخزين ونشاط الصناعة التحويلية من حيث الأهمية النسبية.

شكل (2): إجمالي تكوين رأس المال الثابت بالأسعار الثابتة (2007=100) للسنوات (2020-2022) (الف دينار)



### 3-1-3 الأهمية النسبية لإجمالي تكوين رأس المال الثابت بالأسعار الجارية حسب الأنشطة الاقتصادية التجميعية ( التوزيعية والسلعية والخدمية) لسنة 2021:

يبين الجدول رقم (3) الأهمية النسبية لأجمالي تكوين رأس المال حيث بلغ تكوين رأس المال الثابت في الأنشطة الخدمية (19.8) ترليون دينار بالمرتبة الأولى بنسبة مساهمة بلغت (49.2%) من أجمالي تكوين رأس المال الثابت في حين احتلت المرتبة الثانية الأنشطة السلعية (16.8) ترليون دينار وبنسبة مساهمة قدرها (41.7%) أما الأنشطة التوزيعية فقد احتلت المرتبة الثالثة حيث بلغت (3.8) ترليون دينار وبنسبة مساهمة قدرها (9.1%).

إجمالي تكوين رأس المال الثابت حسب الأنشطة الاقتصادية بالأسعار الجارية للسنوات (2022-2020) ( الف دينار)

Table (1)

جدول (1)

Gross fixed capital formation by Economic activities at current prices for the years (2020-2022) (000 ID)

ISIC code	Economic activities	معدل التغير %	2022	2021	2020	الأنشطة الاقتصادية	رمز التصنيف الاولي
1	Agriculture, Forestry, Hunting & Fishing	15.3	393,399,800.1	341,274,387.3	220,793,795.6	الزراعة والغابات والصيد وصيد الأسماك	1
2	Mining and Quarrying	-10.6	7,265,262,228.1	8,129,321,772.8	1,038,894,662.8	التعدين والمقالع	2
1-2	Crude oil	-10.5	7,264,316,048.1	8,120,685,772.8	1,030,253,662.8	النفط الخام	1-2
2-2	Another types of mining	-89.0	946,180.0	8,636,000.0	8,641,000.0	انواع اخرى من التعدين	2-2
3	Manufacturing Industry	301.1	4,045,337,073.2	1,008,642,198.5	1,577,064,189.3	الصناعة التحويلية	3
4	Electricity and Water	78.7	3,675,257,413.2	2,056,881,913.4	1,548,378,438.2	الكهرباء والماء	4
5	Building and construction	99.0	1,466,420,384.7	737,056,444.2	221,983,274.8	البناء والتشييد	5
6	Transport ,Communications and storage	-6.7	2,911,830,403.7	3,120,752,277.0	3,353,128,301.2	النقل والاتصالات والتخزين	6
7	Wholesale, retail trade, hotels & others	-21.3	373,569,124.1	474,557,020.0	901,929,996.2	تجارة الجملة والمفرد والمطاعم والفنادق وما شابه	7
8	Finance, Insurance, Real estate and Business services	15.0	9,743,919,627.1	8,470,038,426.7	6,334,745,525.0	المال والتأمين وخدمات العقارات	8
1-8	Banks and insurance	-11.1	391,738,409.4	440,754,667.0	211,047,413.0	البنوك والتأمين	1-8
2-8	Owenship of dwellings	16.5	9,352,181,217.7	8,029,283,759.7	6,123,698,112.0	ملكية دور السكن	2-8
9	Social and personal services	63.0	10,489,953,309.6	6,436,321,603.2	1,557,988,003.3	خدمات التنمية الاجتماعية والشخصية	9
1-9	Social services	30.5	7,974,542,531.5	6,109,933,476.1	1,391,284,110.1	خدمات التنمية الاجتماعية	1-9
2-9	Personal services	670.7	2,515,410,778.1	326,388,127.1	166,703,893.2	الخدمات الشخصية	2-9
Gross fixed capital formation		31.2	40,364,949,363.8	30,774,846,043.1	16,754,906,186.4	اجمالي تكوين رأس المال الثابت	



إجمالي تكوين رأس المال الثابت حسب الأنشطة الاقتصادية بالأسعار الثابتة (2007=100) للسنوات (2022-2020) (الف دينار)

Table (2)

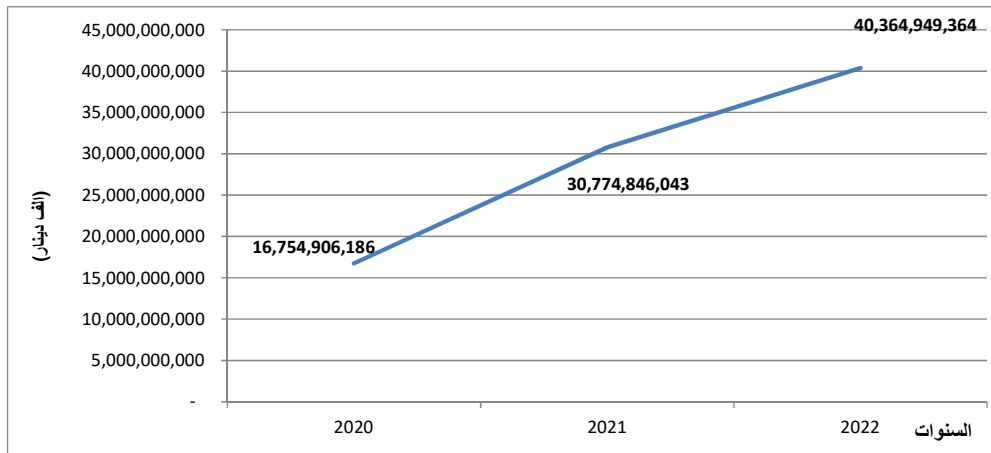
جدول (2)

Gross fixed capital formation by Economic activities at constant prices(2007=100) for the years (2020-2022) (000 ID)

ISIC code	Economic activities	معدل التغير (%)	2022	2021	2020	الأنشطة الاقتصادية	رمز التصنيف الاولي
1	Agriculture, Forestry, Hunting & Fishing	2.5	250,650,161.4	244,418,829.7	179,430,989.3	الزراعة والغابات والصيد وصيد الأسماك	1
2	Mining and Quarrying	-23.9	4,794,521,339.2	6,299,124,475.4	1,044,916,298.2	التعدين والمقالع	2
1-2	Crude oil	-23.8	4,793,915,232.8	6,292,798,013.1	1,036,732,171.4	النفط الخام	1-2
2-2	Another types of mining	-90.4	606,106.4	6,326,462.3	8,184,126.8	انواع اخرى من التعدين	2-2
3	Manufacturing Industry	261.6	2,643,474,490.4	731,037,136.9	1,664,813,553.0	الصناعة التحويلية	3
4	Electricity and Water	75.9	2,373,855,840.3	1,349,798,332.8	1,605,808,464.1	الكهرباء والماء	4
5	Building and construction	95.8	931,821,902.3	475,862,005.4	188,987,045.2	البناء والتشييد	5
6	Transport ,Communications and storage	-6.8	2,351,106,725.2	2,523,028,892.6	3,399,951,649.7	النقل والاتصالات والتخزين	6
7	Wholesale, retail trade, hotels & others	-26.5	247,891,291.3	337,391,276.6	834,504,429.3	تجارة الجملة والمفرد والمطاعم والفنادق وما شابه	7
8	Finance, Insurance, Real estate and Business services	14.7	6,193,840,972.3	5,399,017,065.0	4,636,517,519.3	المال والتأمين وخدمات العقارات	8
1-8	Banks and insurance	-13.7	270,990,296.1	313,973,518.6	176,431,494.5	البنوك والتأمين	1-8
2-8	Owenship of dwellings	16.5	5,922,850,676.2	5,085,043,546.4	4,460,086,024.8	ملكية دور السكن	2-8
9	Social and personal services	66.5	7,382,709,151.2	4,434,671,487.3	1,396,835,481.6	خدمات التنمية الاجتماعية والشخصية	9
1-9	Social services	26.6	5,334,596,997.5	4,212,150,860.9	1,242,989,393.7	خدمات التنمية الاجتماعية	1-9
2-9	Personal services	820.4	2,048,112,153.7	222,520,626.4	153,846,087.9	الخدمات الشخصية	2-9
Gross fixed capital formation		24.7	27,169,871,873.6	21,794,349,501.7	14,951,765,429.7	اجمالي تكوين رأس المال الثابت	

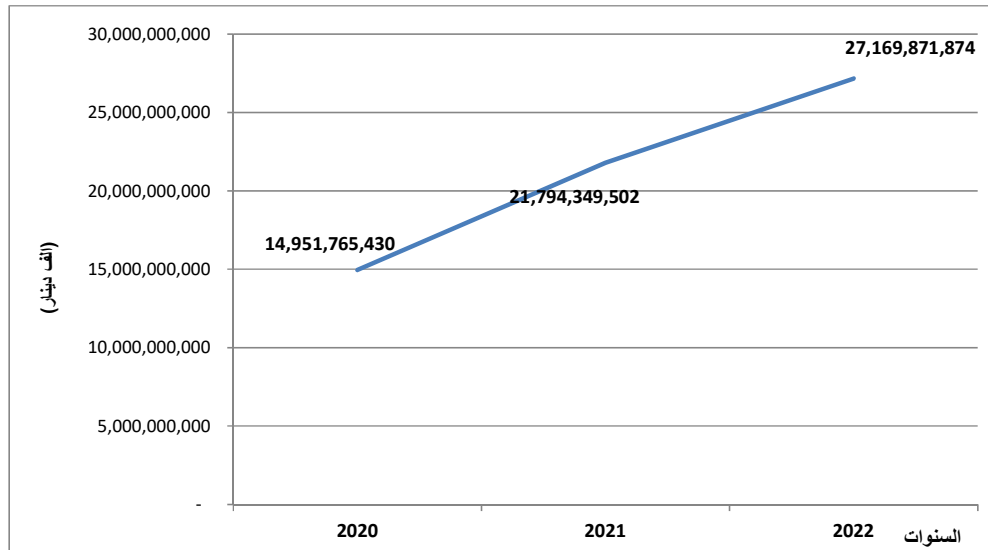
شكل (1): إجمالي تكوين رأس المال الثابت بالأسعار الجارية للسنوات (2022-2020) (الف دينار)

Figure (1): Gross Fixed Capital Formation at current prices for the years (2020-2022) (000ID)



شكل (2): إجمالي تكوين رأس المال الثابت بالأسعار الثابتة (2007=100) للسنوات (2022-2020) (الف دينار)

Figure (2): Gross Fixed Capital Formation at constant prices(2007=100) for the years (2020-2022) (000ID)



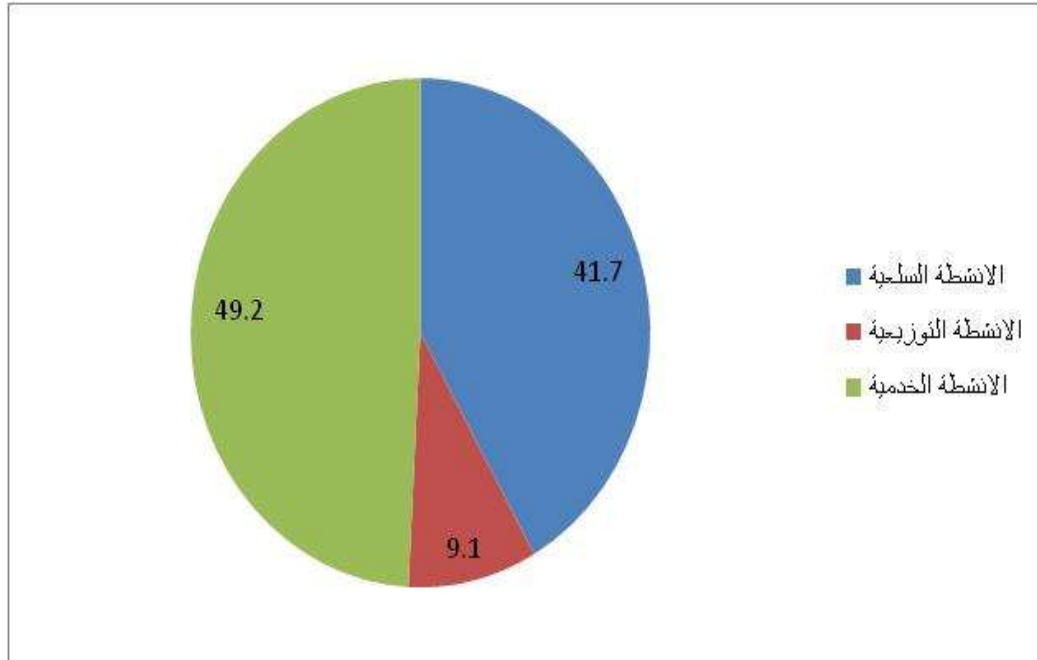
جدول (3) إجمالي تكوين رأس المال الثابت بالأسعار الجارية حسب الأنشطة الاقتصادية التجميعية (التوزيعية والسلعية والخدمية) لسنة 2022 (الف دينار)

Table (3): Gross Fixed Capital Formation at basic current prices by Activity Groups (Commodity, Distribution and Services) for the year 2022 (000ID)

Economic Activities	الاهمية النسبية (%) RELATIVE SHARE (%)	2022	الأنشطة الاقتصادية
Commodity activities	41.7	16,845,676,899.3	الأنشطة السلعية
Distribution activities	9.1	3,677,137,937.2	الأنشطة التوزيعية
Services activities	49.2	19,842,134,527.3	الأنشطة الخدمية
<b>Total</b>	<b>100.0</b>	<b>40,364,949,363.8</b>	<b>المجموع</b>

شكل (3) الأهمية النسبية لإجمالي تكوين رأس المال الثابت بالأسعار الجارية حسب الأنشطة الاقتصادية التجميعية (التوزيعية والسلعية والخدمية) لسنة 2022

Figure(3): Relative Share for Gross Fixed Capital Formation at basic current prices by Activity Groups (Commodity, Distributio, Services) for the year 2022 (%)



الأهمية النسبية لإجمالي تكوين رأس المال الثابت حسب الأنشطة الاقتصادية ونوع القطاع بالأسعار الجارية لسنة 2022 (الف دينار)

Table (4)

جدول (4)

Relative share to Gross fixed capital formation by Economic activities and sector at current prices for the year 2022 (000ID)

ISIC code	Economic activities	الأهمية النسبية	المجموع	الأهمية النسبية	القطاع الخاص	الأهمية النسبية	القطاع العام	الأنشطة الاقتصادية	رمز التصنيف الأولى
		Relative share	Total	Relative share	private sector	Relative share	public sector		
1	Agriculture, Forestry, Hunting & Fishing	0.97	393,399,800.1	0.12	19,407,353.5	1.58	373,992,446.6	الزراعة والغابات والصيد وصيد الأسماك	1
2	Mining and Quarrying	18.00	7,265,262,228.1	-	-	30.63	7,265,262,228.1	التعدين والمقالع	2
2-1	Crude oil	18.00	7,264,316,048.1	-	-	30.63	7,264,316,048.1	النفط الخام	1-2
2-2	Another types of mining	0.00	946,180.0	-	-	0.010	946,180.0	انواع اخرى من التعدين	2-2
3	Manufacturing Industry	10.02	4,045,337,073.2	13.42	2,233,412,827.9	7.64	1,811,924,245.3	الصناعة التحويلية	3
4	Electricity and Water	9.11	3,675,257,413.2	1.30	215,596,488.4	14.59	3,459,660,924.8	الكهرباء والماء	4
5	Building and construction	3.63	1,466,420,384.7	0.33	54,318,106.0	5.95	1,412,102,278.7	البناء والتشييد	5
6	Transport , Communications and storage	7.21	2,911,830,403.7	11.69	1,945,776,276.9	4.07	966,054,126.8	النقل والاتصالات والتخزين	6
7	Wholesale, retail trade, hotels & others	0.93	373,569,124.1	1.37	228,230,378.1	0.61	145,338,746.0	تجارة الجملة والمفرد والمطاعم والفنادق وما شابه	7
8	Finance, Insurance, Real estate and Business services	24.14	9,743,919,627.1	56.68	9,436,216,359.1	1.30	307,703,268.0	المال والتأمين وخدمات العقارات	8
8-1	Banks and insurance	0.97	391,738,409.4	0.50	84,035,141.4	1.30	307,703,268.0	البنوك والتأمين	1-8
8-2	Owenship of dwellings	23.17	9,352,181,217.7	56.17	9,352,181,217.7	-	-	ملكية دور السكن	2-8
9	Social and personal services	25.99	10,489,953,309.6	15.11	2,515,410,778.1	33.62	7,974,542,531.5	خدمات التنمية الاجتماعية والشخصية	9
9-1	Social services	19.76	7,974,542,531.5	-	-	33.62	7,974,542,531.5	خدمات التنمية الاجتماعية	1-9
9-2	Personal services	6.23	2,515,410,778.1	15.10	2,515,410,778.1	-	-	الخدمات الشخصية	2-9
<b>Gross fixed capital formation</b>		<b>100.00</b>	<b>40,364,949,363.8</b>	<b>100.00</b>	<b>16,648,368,568.0</b>	<b>100.00</b>	<b>23,716,580,795.8</b>	<b>اجمالي تكوين رأس المال الثابت</b>	

الأهمية النسبية لإجمالي تكوين رأس المال الثابت حسب الأنشطة الاقتصادية ونوع القطاع بالأسعار الثابتة (2007=100) لسنة 2022 (الف دينار)

Table (5)

جدول (5)

Relative share to Gross fixed capital formation by Economic activities at constant prices (2007=100) for the year 2022 (000ID)

ISIC code	Economic activities	الأهمية النسبية	المجموع	الأهمية النسبية	القطاع الخاص	الأهمية النسبية	القطاع العام	الأنشطة الاقتصادية	رمز التصنيف الاولي
		Relative share	Total	Relative share	private sector	Relative share	public sector		
1	Agriculture, Forestry, Hunting & Fishing	0.92	250,650,161.4	0.11	12,122,019.7	1.51	238,528,141.7	الزراعة والغابات والصيد وصيد الأسماك	1
2	Mining and Quarrying	17.65	4,794,521,339.2	-	-	30.35	4,794,521,339.2	التعدين والمقالع	2
2-1	Crude oil	17.64	4,793,915,232.8	-	-	30.34	4,793,915,232.8	النفط الخام	1-2
2-2	Another types of mining	0.00	606,106.4	-	-	0.00	606,106.4	انواع اخرى من التعدين	2-2
3	Manufacturing Industry	9.73	2,643,474,490.4	12.81	1,456,165,432.5	7.52	1,187,309,057.9	الصناعة التحويلية	3
4	Electricity and Water	8.74	2,373,855,840.3	1.18	134,663,640.5	14.17	2,239,192,199.8	الكهرباء والماء	4
5	Building and construction	3.43	931,821,902.3	0.30	33,927,611.5	5.68	897,894,290.8	البناء والتشييد	5
6	Transport , Communications and storage	8.65	2,351,106,725.2	13.70	1,558,267,711.7	5.02	792,839,013.5	النقل والاتصالات والتخزين	6
7	Wholesale, retail trade, hotels & others	0.91	247,891,291.3	1.27	144,538,344.2	0.65	103,352,947.1	تجارة الجملة والمفرد والمطاعم والفنادق وما شابه	7
8	Finance, Insurance, Real estate and Business services	22.80	6,193,840,972.3	52.62	5,983,323,724.2	1.33	210,517,248.1	المال والتأمين وخدمات العقارات	8
8-1	Banks and insurance	1.00	270,990,296.1	0.53	60,473,048.0	1.33	210,517,248.1	البنوك والتأمين	1-8
8-2	Owenship of dwellings	21.80	5,922,850,676.2	52.09	5,922,850,676.2	-	-	ملكية دور السكن	2-8
9	Social and personal services	27.17	7,382,709,151.2	18.01	2,048,112,153.7	33.77	5,334,596,997.5	خدمات التنمية الاجتماعية والشخصية	9
9-1	Social services	19.63	5,334,596,997.5	-	-	33.77	5,334,596,997.5	خدمات التنمية الاجتماعية	1-9
9-2	Personal services	7.54	2,048,112,153.7	18.01	2,048,112,153.7	-	-	الخدمات الشخصية	2-9
<b>Gross fixed capital formation</b>		<b>100.00</b>	<b>27,169,871,873.6</b>	<b>100.00</b>	<b>11,371,120,638.0</b>	<b>100.00</b>	<b>15,798,751,235.6</b>	<b>اجمالي تكوين رأس المال الثابت</b>	

إجمالي تكوين رأس المال الثابت حسب الأنشطة الاقتصادية ونوع الموجود بالأسعار الجارية لسنة 2022 (الف دينار )

Table (6)

جدول (6)

Gross fixed capital formation by Economic Activities and type for assets at current prices for the year 2022 (000ID)

ISIC code	Economic Activities	المجموع	موجودات اخرى	نباتات وحيوانات	وسائط النقل	الأثاث	المكانن والمعدات	الإنشآت الأخرى	الأبنية غير السكنية	الأبنية السكنية	الأنشطة الاقتصادية	رمز التصنيف الاولي
		Total	Other Assets	plants and Animals	Transport Vehicle	Furniture	Machines & Equipment	Other Constructions	Non-Residential Building	Residential Building		
1	Agriculture, Forestry, Hunting & Fishing	393,399,800.1	639,456.6	13,553,502.9	709,394.0	85,226.0	102,538,622.3	271,438,994.8	4,434,603.5	-	الزراعة والغابات والصيد وصيد الأسماك	1
2	Mining and Quarrying	7,265,262,228.1	358,684,242.5	92,780.0	216,957,708.0	28,087,556.0	2,925,799,000.1	1,390,507,471.9	2,345,133,469.6	-	التعدين والمقالع	2
2-1	Crude oil	7,264,316,048.1	358,684,242.5	92,780.0	216,957,708.0	28,062,173.0	2,925,429,734.1	1,390,507,471.9	2,344,581,938.6	-	التقط الخام	1-2
2-2	Other types of mining	946,180.0	-	-	-	25,383.0	369,266.0	-	551,531.0	-	انواع اخرى من التعدين	2-2
3	Manufacturing Industry	4,045,337,073.2	41,523,234.1	14,700.0	161,538,058.0	116,169,873.0	2,923,526,650.6	189,096,176.1	589,307,606.4	24,160,775.0	الصناعة التحويلية	3
4	Electricity and Water	3,675,257,413.2	13,363,596.0	33,945,200.0	127,797,159.0	62,328,184.0	2,671,838,386.1	578,859,766.1	187,045,122.0	80,000.0	الكهرباء والماء	4
5	Building and construction	1,466,420,384.7	677,616.6	-	7,453,824.0	4,107,186.0	92,122,484.4	1,206,256,464.8	27,226,312.4	128,576,496.5	البناء والتشييد	5
6	Transport , Communications and storage	2,911,830,403.7	582,950.0	100,000.0	1,847,826,754.0	42,149,241.0	858,276,817.6	108,526,072.3	54,368,568.8	-	النقل والاتصالات والتخزين	6
7	Wholesale, retail trade, hotels & others	373,569,124.1	1,000.0	-	29,555,335.0	8,757,416.0	15,379,029.1	760,237.0	319,110,289.0	5,818.0	تجارة الجملة والمفرد والمطاعم والفنادق وما شابه	7
8	Finance, Insurance, Real estate and Business services	9,743,919,627.1	12,087,309.0	-	12,394,452.0	37,356,593.1	36,902,928.8	19,147,413.3	273,849,713.2	9,352,181,217.7	المال والتأمين وخدمات العقارات	8
8-1	Banks and insurance	391,738,409.4	12,087,309.0	-	12,394,452.0	37,356,593.1	36,902,928.8	19,147,413.3	273,849,713.2	-	البنوك والتأمين	1-8
8-2	Owenship of dwellings	9,352,181,217.7	-	-	-	-	-	-	-	9,352,181,217.7	ملكية دور السكن	2-8
9	Social and personal services	10,489,953,309.6	178,381,268.5	1,711,960.0	485,649,205.0	1,366,971,053.4	1,083,351,413.0	5,284,081,452.9	1,989,503,995.8	100,302,961.0	خدمات التنمية الاجتماعية والشخصية	9
9-1	Social services	7,974,542,531.5	143,843,008.5	1,707,960.0	398,792,082.0	305,598,300.3	543,453,395.0	4,608,066,202.9	1,891,396,076.8	81,685,506.0	خدمات التنمية الاجتماعية	1-9
9-2	Personal services	2,515,410,778.1	34,538,260.0	4,000.0	86,857,123.0	1,061,372,753.1	539,898,018.0	676,015,250.0	98,107,919.0	18,617,455.0	الخدمات الشخصية	2-9
<b>Gross fixed capital formation</b>		<b>40,364,949,363.8</b>	<b>605,940,673.3</b>	<b>49,418,142.9</b>	<b>2,889,881,889.0</b>	<b>1,666,012,328.5</b>	<b>10,709,735,332.0</b>	<b>9,048,674,049.2</b>	<b>5,789,979,680.7</b>	<b>9,605,307,268.2</b>	<b>اجمالي تكوين رأس المال الثابت</b>	

إجمالي تكوين رأس المال الثابت حسب الأنشطة الاقتصادية ونوع الموجود للقطاع العام بالأسعار الجارية لسنة 2022 (الف دينار )

Table (7)

جدول (7)

Gross fixed capital formation by Economic Activities and type of assets for public sector at current prices for the year 2022 (000ID)

ISIC code	Economic Activities	المجموع	موجودات اخرى	نباتات وحيوانات	وسائط النقل	الأثاث	المكان والمعدات	الإشاءات الأخرى	الأبنية غير السكنية	الأبنية السكنية	الأنشطة الاقتصادية	رمز التصنيف الاولي
		Total	Other Assets	plants and Animals	Transport Vehicle	Furniture	Machines & Equipment	Other Constructions	Non-Residential Building	Residential Building		
1	Agriculture, Forestry, Hunting & Fishing	373,992,446.6	639,456.6	13,553,502.9	709,394.0	85,226.0	83,131,268.8	271,438,994.8	4,434,603.5	-	الزراعة والغابات والصيد وصيد الأسماك	1
2	Mining and Quarrying	7,265,262,228.1	358,684,242.5	92,780.0	216,957,708.0	28,087,556.0	2,925,799,000.1	1,390,507,471.9	2,345,133,469.6	-	التعدين والمقالع	2
2-1	Crude oil	7,264,316,048.1	358,684,242.5	92,780.0	216,957,708.0	28,062,173.0	2,925,429,734.1	1,390,507,471.9	2,344,581,938.6	-	النفط الخام	1-2
2-2	Other types of mining	946,180.0	-	-	-	25,383.0	369,266.0	-	551,531.0	-	انواع اخرى من التعدين	2-2
3	Manufacturing Industry	1,811,924,245.3	1,617,138.1	-	55,438,358.0	92,863,115.0	1,462,333,133.7	49,263,453.1	149,581,393.4	827,654.0	الصناعة التحويلية	3
4	Electricity and Water	3,459,660,924.8	13,363,596.0	33,945,200.0	127,797,159.0	62,328,184.0	2,456,241,897.7	578,859,766.1	187,045,122.0	80,000.0	الكهرباء والماء	4
5	Building and construction	1,412,102,278.7	677,616.6	-	7,453,824.0	4,107,186.0	37,804,378.4	1,206,256,464.8	27,226,312.4	128,576,496.5	البناء والتشييد	5
6	Transport , Communications and storage	966,054,126.8	582,950.0	100,000.0	660,240,641.7	10,557,243.0	135,104,803.0	108,526,072.3	50,942,416.8	-	النقل والاتصالات والتخزين	6
7	Wholesale, retail trade, hotels & others	145,338,746.0	1,000.0	(5,340.0)	29,494,229.0	8,730,161.0	11,841,856.0	760,237.0	94,516,603.0	-	تجارة الجملة والمفرد والمطاعم والفنادق وما شابه	7
8	Finance, Insurance, Real estate and Business services	307,703,268.0	2,457,000.0	-	10,971,500.0	29,837,364.0	22,362,404.0	18,300,000.0	223,775,000.0	-	المال والتأمين وخدمات العقارات	8
8-1	Banks and insurance	307,703,268.0	2,457,000.0	-	10,971,500.0	29,837,364.0	22,362,404.0	18,300,000.0	223,775,000.0	-	البنوك والتأمين	1-8
8-2	Owenship of dwellings	-	-	-	-	-	-	-	-	-	ملكية دور السكن	2-8
9	Social and personal services	7,974,542,531.5	143,843,008.5	1,707,960.0	398,792,082.0	305,598,300.3	543,453,395.0	4,608,066,202.9	1,891,396,076.8	81,685,506.0	خدمات التنمية الاجتماعية والشخصية	9
9-1	Social services	7,974,542,531.5	143,843,008.5	1,707,960.0	398,792,082.0	305,598,300.3	543,453,395.0	4,608,066,202.9	1,891,396,076.8	81,685,506.0	خدمات التنمية الاجتماعية	1-9
9-2	Personal services	-	-	-	-	-	-	-	-	-	الخدمات الشخصية	2-9
<b>Gross fixed capital formation</b>		<b>23,716,580,795.8</b>	<b>521,866,008.3</b>	<b>49,394,102.9</b>	<b>1,507,854,895.7</b>	<b>542,194,335.3</b>	<b>7,678,072,136.7</b>	<b>8,231,978,662.9</b>	<b>4,974,050,997.5</b>	<b>211,169,656.5</b>	<b>اجمالي تكوين رأس المال الثابت</b>	<b>12</b>

مديرية الحسابات القومية / هيئة الإحصاء ونظم المعلومات الجغرافية / العراق

إجمالي تكوين رأس المال الثابت حسب الأنشطة الاقتصادية ونوع الموجود للقطاع الخاص بالأسعار الجارية لسنة 2022 (الف دينار)

Table (8)

جدول (8)

Gross fixed capital formation by Economic Activities and type of assets for private sector at current prices for the year 2022 (000ID)

ISIC code	Economic Activities	المجموع	موجودات اخرى	نباتات وحيوانات	وسائط النقل	الأثاث	المكانن والمعدات	الإنشاءات الأخرى	الأبنية غير السكنية	الأبنية السكنية	الأنشطة الاقتصادية	رمز التصنيف الاولي
		Total	Other Assets	plants and Animals	Transport Vehicle	Furniture	Machines &Equipment	Other Constructions	Non-Residential Building	Residential Building		
1	Agriculture, Forestry, Hunting & Fishing	19,407,353.5	-	-	-	-	19,407,353.5	-	-	-	الزراعة والغابات والصيد وصيد الأسماك	1
2	Mining and Quarrying	-	-	-	-	-	-	-	-	-	التعدين والمقالع	2
2-1	Crude oil	-	-	-	-	-	-	-	-	-	النفط الخام	1-2
2-2	Other types of mining	-	-	-	-	-	-	-	-	-	انواع اخرى من التعدين	2-2
3	Manufacturing Industry	2,233,412,827.9	39,906,096.0	14,700.0	106,099,700.0	23,306,758.0	1,461,193,516.9	139,832,723.0	439,726,213.0	23,333,121.0	الصناعة التحويلية	3
4	Electricity and Water	215,596,488.4	-	-	-	-	215,596,488.4	-	-	-	الكهرباء والماء	4
5	Building and construction	54,318,106.0	-	-	-	-	54,318,106.0	-	-	-	البناء والتشييد	5
6	Transport , Communications and storage	1,945,776,276.9	-	-	1,187,586,112.3	31,591,998.0	723,172,014.6	-	3,426,152.0	-	النقل والاتصالات والتخزين	6
7	Wholesale, retail trade, hotels & others	228,230,378.1	-	5,340.0	61,106.0	27,255.0	3,537,173.1	-	224,593,686.0	5,818.0	تجارة الجملة والمفرد والمطاعم والفنادق وما شابه	7
8	Finance, Insurance, Real estate and Business services	9,436,216,359.1	9,630,309.0	-	1,422,952.0	7,519,229.1	14,540,524.8	847,413.3	50,074,713.2	9,352,181,217.7	المال والتأمين وخدمات العقارات	8
8-1	Banks and insurance	84,035,141.4	9,630,309.0	-	1,422,952.0	7,519,229.1	14,540,524.8	847,413.3	50,074,713.2	-	البنوك والتأمين	1-8
8-2	Owenship of dwellings	9,352,181,217.7	-	-	-	-	-	-	-	9,352,181,217.7	ملكية دور السكن	2-8
9	Social and personal services	2,515,410,778.1	34,538,260.0	4,000.0	86,857,123.0	1,061,372,753.1	539,898,018.0	676,015,250.0	98,107,919.0	18,617,455.0	خدمات التنمية الاجتماعية والشخصية	9
9-1	Social services	-	-	-	-	-	-	-	-	-	خدمات التنمية الاجتماعية	1-9
9-2	Personal services	2,515,410,778.1	34,538,260.0	4,000.0	86,857,123.0	1,061,372,753.1	539,898,018.0	676,015,250.0	98,107,919.0	18,617,455.0	الخدمات الشخصية	2-9
<b>Gross fixed capital formation</b>		<b>16,648,368,568.0</b>	<b>84,074,665.0</b>	<b>24,040.0</b>	<b>1,382,026,993.3</b>	<b>1,123,817,993.2</b>	<b>3,031,663,195.3</b>	<b>816,695,386.3</b>	<b>815,928,683.2</b>	<b>9,394,137,611.7</b>	<b>اجمالي تكوين رأس المال الثابت</b>	<b>13</b>



إجمالي تكوين رأس المال الثابت حسب الأنشطة الاقتصادية ونوع الموجود بالأسعار الثابتة (2007=100) لسنة 2022 (الف دينار)

Table (9)

جدول (9)

Gross fixed capital formation by Economic Activities and type of assets at constant prices (2007=100) for the year 2022 (000ID)

ISIC code	Economic Activities	المجموع	موجودات اخرى	نباتات وحيوانات	وسائط النقل	الأثاث	المكانن والمعدات	الإتشاءات الأخرى	الأبنية غير السكنية	الأبنية السكنية	الأنشطة الاقتصادية	رمز التصنيف الاولي
		Total	Other Assets	plants and Animals	Transport Vehicle	Furniture	Machines & Equipment	Other Constructions	Non-Residential Building	Residential Building		
1	Agriculture, Forestry, Hunting & Fishing	250,650,161.4	670,993.3	10,490,327.3	640,247.3	87,861.9	64,046,609.8	171,905,633.2	2,808,488.6	-	الزراعة والغابات والصيد وصيد الأسماك	1
2	Mining and Quarrying	4,794,521,339.2	376,373,811.6	71,811.1	195,810,205.8	28,956,243.3	1,827,482,198.7	880,625,378.0	1,485,201,690.7	-	التعدين والمقالع	2
2-1	Crude oil	4,793,915,232.8	376,373,811.6	71,811.1	195,810,205.8	28,930,075.3	1,827,251,551.6	880,625,378.0	1,484,852,399.4	-	النفط الخام	1-2
2-2	Other types of mining	606,106.4	-	-	-	26,168.0	230,647.1	-	349,291.3	-	أنواع اخرى من التعدين	2-2
3	Manufacturing Industry	2,643,474,490.4	43,571,074.6	11,377.7	145,792,471.1	119,762,755.7	1,826,062,867.4	119,756,919.6	373,215,710.2	15,301,314.1	الصناعة التحويلية	3
4	Electricity and Water	2,373,855,840.3	14,022,661.1	26,273,374.6	115,340,396.2	64,255,859.8	1,668,855,956.4	366,598,965.2	118,457,962.0	50,665.0	الكهرباء والماء	4
5	Building and construction	931,821,902.3	711,035.3	-	6,727,278.0	4,234,212.8	57,540,589.9	763,936,963.1	17,242,756.4	81,429,066.8	البناء والتشييد	5
6	Transport , Communications and storage	2,351,106,725.2	611,699.9	77,399.4	1,667,713,676.9	43,452,825.8	536,087,956.0	68,730,888.1	34,432,279.1	-	النقل والاتصالات والتخزين	6
7	Wholesale, retail trade, hotels & others	247,891,291.3	1,049.3	-	26,674,490.1	9,028,263.9	9,605,889.5	481,467.4	202,096,446.5	3,684.6	تجارة الجملة والمفرد والمطاعم والفنادق وما شابه	7
8	Finance, Insurance, Real estate and Business services	6,193,840,972.3	12,683,430.2	-	11,186,328.5	38,511,951.7	23,049,924.2	12,126,290.9	173,432,370.6	5,922,850,676.2	المال والتأمين وخدمات العقارات	8
8-1	Banks and insurance	270,990,296.1	12,683,430.2	-	11,186,328.5	38,511,951.7	23,049,924.2	12,126,290.9	173,432,370.6	-	البنوك والتأمين	1-8
8-2	Owenship of dwellings	5,922,850,676.2	-	-	-	-	-	-	-	5,922,850,676.2	ملكية دور السكن	2-8
9	Social and personal services	7,382,709,151.2	187,178,665.7	1,325,046.5	438,311,556.8	1,409,248,508.6	676,671,713.3	3,346,473,371.0	1,259,977,198.1	63,523,091.2	خدمات التنمية الاجتماعية والشخصية	9
9-1	Social services	5,334,596,997.5	150,937,049.8	1,321,950.5	359,920,651.6	315,049,794.1	339,446,218.0	2,918,344,650.3	1,197,844,253.8	51,732,429.4	خدمات التنمية الاجتماعية	1-9
9-2	Personal services	2,048,112,153.7	36,241,615.9	3,096.0	78,390,905.2	1,094,198,714.5	337,225,495.3	428,128,720.7	62,132,944.3	11,790,661.8	الخدمات الشخصية	2-9
<b>Gross fixed capital formation</b>		<b>27,169,871,873.6</b>	<b>635,824,421.0</b>	<b>38,249,336.6</b>	<b>2,608,196,650.7</b>	<b>1,717,538,483.5</b>	<b>6,689,403,705.2</b>	<b>5,730,635,876.5</b>	<b>3,666,864,902.2</b>	<b>6,083,158,497.9</b>	<b>اجمالي تكوين رأس المال الثابت</b>	

مديرية الحسابات القومية / هيئة الإحصاء ونظم المعلومات الجغرافية / العراق

إجمالي تكوين رأس المال الثابت حسب الأنشطة الاقتصادية ونوع الموجود للقطاع العام بالأسعار الثابتة (2007=100) لسنة 2022 (الف دينار )

Table (10)

جدول (10)

Gross fixed capital formation by Economic Activities and type of assets for public sector at Constant prices (2007=100) for the year 2022 (000ID)

ISIC code	Economic Activities	المجموع	موجودات اخرى	نباتات وحيوانات	وسائط النقل	الاثاث	المكانن والمعدات	الانشاءات الأخرى	الابنية غير السكنية	الابنية السكنية	الأنشطة الاقتصادية	رمز التصنيف الاولي
		Total	Other Assets	plants and Animals	Transport Vehicle	Furniture	Machines &Equipment	Other Constructions	Non-Residential Building	Residential Building		
1	Agriculture, Forestry, Hunting & Fishing	238,528,142	670,993	10,490,327	640,247	87,862	51,924,590	171,905,633	2,808,489	-	الزراعة والغابات والصيد وصيد الأسماك	1
2	Mining and Quarrying	4,794,521,339	376,373,812	71,811	195,810,206	28,956,243	1,827,482,199	880,625,378	1,485,201,691	-	التعدين والمقالع	2
2-1	Crude oil	4,793,915,233	376,373,812	71,811	195,810,206	28,930,075	1,827,251,552	880,625,378	1,484,852,399	-	النفط الخام	1-2
2-2	Other types of mining	606,106	-	-	-	26,168	230,647	-	349,291	-	انواع اخرى من التعدين	2-2
3	Manufacturing Industry	1,187,309,058	1,696,892	-	50,034,619	95,735,170	913,387,342	31,199,147	94,731,725	524,163	الصناعة التحويلية	3
4	Electricity and Water	2,239,192,200	14,022,661	26,273,375	115,340,396	64,255,860	1,534,192,316	366,598,965	118,457,962	50,665	الكهرباء والماء	4
5	Building and construction	897,894,291	711,035	-	6,727,278	4,234,213	23,612,978	763,936,963	17,242,756	81,429,067	البناء والتشييد	5
6	Transport , Communications and storage	792,839,014	611,700	77,399	595,885,056	10,883,756	84,387,760	68,730,888	32,262,455	-	النقل والاتصالات والتخزين	6
7	Wholesale, retail trade, hotels & others	103,352,947	1,049	(4,133)	26,619,340	9,000,166	7,396,537	481,467	59,858,520	-	تجارة الجملة والمفرد والمطاعم والفنادق وما شابه	7
8	Finance, Insurance, Real estate and Business services	210,517,248	-	-	-	-	-	-	-	-	المال والتأمين وخدمات العقارات	8
8-1	Banks and insurance	210,517,248	2,578,174	-	9,902,076	30,760,169	13,967,773	11,589,614	141,719,443	-	البنوك والتأمين	1-8
8-2	Owenship of dwellings	-	-	-	-	-	-	-	-	-	ملكية دور السكن	2-8
9	Social and personal services	5,334,596,998	150,937,050	1,321,951	359,920,652	315,049,794	339,446,218	2,918,344,650	1,197,844,254	51,732,429	خدمات التنمية الاجتماعية والشخصية	9
9-1	Social services	5,334,596,998	150,937,050	1,321,951	359,920,652	315,049,794	339,446,218	2,918,344,650	1,197,844,254	51,732,429	خدمات التنمية الاجتماعية	1-9
9-2	Personal services	-	-	-	-	-	-	-	-	-	الخدمات الشخصية	2-9
<b>Gross fixed capital formation</b>		<b>15,798,751,235.6</b>	<b>547,603,366.5</b>	<b>38,230,729.8</b>	<b>1,360,879,869.8</b>	<b>558,963,232.8</b>	<b>4,795,797,711.9</b>	<b>5,213,412,706.0</b>	<b>3,150,127,294.2</b>	<b>133,736,324.6</b>	<b>اجمالي تكوين رأس المال الثابت</b>	

مديرية الحسابات القومية / هيئة الإحصاء ونظم المعلومات الجغرافية / العراق

اجمالي تكوين رأس المال الثابت حسب الأنشطة الاقتصادية ونوع الموجود للقطاع الخاص بالأسعار الثابتة (2007=100) لسنة 2022 (الف دينار )

Table (11)

جدول (11)

Gross fixed capital formation by Economic Activities and type of assets for private sector at constant prices(2007=100) for the year 2022 (000ID)

ISIC code	Economic Activities	المجموع	موجودات اخرى	نباتات وحيوانات	وسائط النقل	الاثاث	المكانن والمعدات	الانشاءات الأخرى	الابنية غير السكنية	الابنية السكنية	الأنشطة الاقتصادية	رمز التصنيف الاولي
		Total	Other Assets	plants and Animals	Transport Vehicle	Furniture	Machines & Equipment	Other Constructions	Non-Residential Building	Residential Building		
1	Agriculture, Forestry, Hunting & Fishing	12,122,020	-	-	-	-	12,122,020	-	-	-	الزراعة والغابات والصيد وصيد الأسماك	1
2	Mining and Quarrying	-	-	-	-	-	-	-	-	-	التعدين والمقالع	2
2-1	Crude oil	-	-	-	-	-	-	-	-	-	النقط الخام	1-2
2-2	Other types of mining	-	-	-	-	-	-	-	-	-	انواع اخرى من التعدين	2-2
3	Manufacturing Industry	1,456,165,433	41,874,183	11,378	95,757,852	24,027,586	912,675,526	88,557,773	278,483,985	14,777,151	الصناعة التحويلية	3
4	Electricity and Water	134,663,641	-	-	-	-	134,663,641	-	-	-	الكهرباء والماء	4
5	Building and construction	33,927,612	-	-	-	-	33,927,612	-	-	-	البناء والتشييد	5
6	Transport , Communications and storage	1,558,267,712	-	-	1,071,828,621	32,569,070	451,700,197	-	2,169,824	-	النقل والاتصالات والتخزين	6
7	Wholesale, retail trade, hotels & others	144,538,344	-	4,133	55,150	28,098	2,209,352	-	142,237,927	3,685	تجارة الجملة والمفرد والمطاعم والفنادق وما شابه	7
8	Finance, Insurance, Real estate and Business services	5,983,323,724	10,105,256	-	1,284,253	7,751,783	9,082,152	536,677	31,712,928	5,922,850,676	المال والتأمين وخدمات العقارات	8
8-1	Banks and insurance	60,473,048	10,105,256	-	1,284,253	7,751,783	9,082,152	536,677	31,712,928	-	البنوك والتأمين	1-8
8-2	Owenship of dwellings	5,922,850,676	-	-	-	-	-	-	-	5,922,850,676	ملكية دور السكن	2-8
9	Social and personal services	2,048,112,154	36,241,616	3,096	78,390,905	1,094,198,715	337,225,495	428,128,721	62,132,944	11,790,662	خدمات التنمية الاجتماعية والشخصية	9
9-1	Social services	-	-	-	-	-	-	-	-	-	خدمات التنمية الاجتماعية	1-9
9-2	Personal services	2,048,112,154	36,241,616	3,096	78,390,905	1,094,198,715	337,225,495	428,128,721	62,132,944	11,790,662	الخدمات الشخصية	2-9
<b>Gross fixed capital formation</b>		<b>11,371,120,638.0</b>	<b>88,221,054.5</b>	<b>18,606.8</b>	<b>1,247,316,780.9</b>	<b>1,158,575,250.7</b>	<b>1,893,605,993.3</b>	<b>517,223,170.5</b>	<b>516,737,608.0</b>	<b>5,949,422,173.3</b>	<b>اجمالي تكوين رأس المال الثابت</b>	